



SECRETARÍA DE  
EDUCACIÓN PÚBLICA  
GOBIERNO DE PUEBLA

INSTITUTO TECNOLÓGICO SUPERIOR  
DE TEPEXI DE RODRÍGUEZ



SEP

SECRETARÍA DE  
EDUCACIÓN PÚBLICA



TECNOLÓGICO NACIONAL DE MÉXICO

TEPEXI DE RODRÍGUEZ, PUEBLA, **18-MAYO-18**

OFICIO NÚM: ITSTR-DIR/220/2018

**DR. DAVID VILLANUEVA LOMERÍ**  
**AUDITOR SUPERIOR DE LA**  
**AUDITORÍA SUPERIOR DEL ESTADO DE PUEBLA**  
**PRESENTE:**

Por este medio reciba un cordial saludo y al mismo tiempo le hago entrega de los Formatos trimestrales de la Ley de Disciplina Financiera (01 de Enero al 31 de Marzo de 2018).

Estados Financieros Disciplinarios:

Estado de Situación Financiera Detallado  
Informe Analítico de la Deuda Pública y Otros Pasivos  
Informe Analítico de Obligaciones Diferentes de Financiamientos  
Balance Presupuestario  
Estado Analítico de Ingresos Detallado  
Estado Analítico del Ejercicio del Presupuesto de Egresos Detallado -LDF-  
Clasificación por Objeto del Gasto (Capítulo y Concepto)  
Estado Analítico del Ejercicio del Presupuesto de Egresos Detallado -LDF-  
Clasificación Administrativa  
Estado Analítico del Ejercicio del Presupuesto de Egresos Detallado –  
LDF, Clasificación Funcional (Finalidad y Función)  
Estado Analítico del Ejercicio del Presupuesto de Egresos Detallado –  
LDF, Clasificación de Servicios Personales por Categoría



Applus®



SECRETARÍA DE EDUCACIÓN PÚBLICA  
GOBIERNO DE PROGRESO

# INSTITUTO TECNOLÓGICO SUPERIOR DE TEPEXI DE RODRÍGUEZ



SEP  
SECRETARÍA DE  
EDUCACIÓN PÚBLICA



TECNOLÓGICO NACIONAL DE MÉXICO

Sin otro particular y para cualquier aclaración me reitero a sus órdenes.

ATENTAMENTE



**ING. JESÚS CABRERA VIDAL**  
ENCARGADO DE DESPACHO DE LA DIRECCIÓN GENERAL  
DEL INSTITUTO TECNOLÓGICO SUPERIOR DE TEPEXI DE  
RODRÍGUEZ

Gobierno del Estado  
de Puebla  
INSTITUTO TECNOLÓGICO  
SUPERIOR DE TEPEXI  
DE RODRÍGUEZ  
DIRECCION GENERAL

✓ C.C.P. ARCHIVO



**RECIBO**  
 201808872



ENTE FISCALIZADO: Paraestatal AÑO : 2018  
 RECIBIMOS DEL C. Ing. Jesús Cabrera Vidal  
 CARGO: Encargado de Despacho de la Dirección General  
 PROCEDENCIA: 90/25 Instituto Tecnológico Superior de Tepexi de Rodríguez

**DESCRIPCIÓN DE LA DOCUMENTACIÓN:**

TIPO DE DOCUMENTO	AÑO	MES	MEDIOS DE ALMACENAMIENTO	NÚM. DE LEGAJOS
40 Formatos Trimestrales de la Ley de Disciplina Financiera Primer Trimestre	2018	Marzo		1

**Observaciones :**

CUATRO VECES HEROICA PUEBLA DE ZARAGOZA, 21 DE MAYO DE 2018

Módulo: 13 *Poderes Legislativo y Judicial*

Recibido en: *Oficinas A.S.P.*



CLAVE-90-25

SUJETO DE REVISIÓN: INSTITUTO TECNOLÓGICO SUPERIOR DE TEPExI DE RODRIGUEZ

INSTITUTO TECNOLÓGICO SUPERIOR DE TEPExI DE RODRIGUEZ (A)					
Estado de Situación Financiera Resumido - DF					
Al 31 de diciembre de 2017 y al 31 de Marzo de 2018 (B)					
PERIODO					
Concepto (C)	2018 (d)	31 de diciembre de 2017 (e)	Concepto (C)	2018 (d)	31 de diciembre de 2017 (e)
<b>ACTIVO</b>			<b>PASIVO</b>		
<b>Activo Circulante</b>			<b>Pasivo Circulante</b>		
a. Efectivo y Equivalentes (a=a1+a2+a3+a4+a5+a6+a7)	3,129,877	2,724,225	a. Cuentas por Pagar a Corto Plazo (a=a1+a2+a3+a4+a5+a6+a7+a8+a9)	723,453	303,964
a1) Efectivo	-2,433	4,576	a1) Servicios Personales por Pagar a Corto Plazo	38	38
a2) Bancos/Tesorería	3,132,310	2,719,649	a2) Proveedores por Pagar a Corto Plazo	22,769	0
a3) Bancos/Depositos y Otros	0	0	a3) Contratistas por Otros Públicos por Pagar a Corto Plazo	0	0
a4) Inversiones Temporales (hasta 3 meses)	0	0	a4) Participaciones y Aportaciones por Pagar a Corto Plazo	0	0
a5) Fondos con Afectación Específica	0	0	a5) Transferencias Obligadas por Pagar a Corto Plazo	0	0
a6) Depósitos de Fondos de Terceero en Garantía y/o Administración	0	0	a6) Intereses, Comisiones y Otros Gastos de la Deuda Pública por Pagar a Corto Plazo	0	0
a7) Otros Efectivos y Equivalentes	0	0	a7) Retenciones y Contribuciones por Pagar a Corto Plazo	700,613	303,926
b. Derechos a Recibir Efectivo o Equivalentes (b=b1+b2+b3+b4+b5+b6+b7)	745,929	273,141	a8) Devoluciones de la Ley de Ingresos por Pagar a Corto Plazo	0	0
b1) Inversiones Financieras de Corto Plazo	0	0	a9) Otras Cuentas por Pagar a Corto Plazo	3	0
b2) Cuentas por Cobrar a Corto Plazo	0	0	b. Documentos por Pagar a Corto Plazo (b=b1+b2+b3)	0	0
b3) Deudores Operativos por Cobrar a Corto Plazo	6,707	14,150	b1) Documentos Comerciales por Pagar a Corto Plazo	0	0
b4) Ingresos por Recuperar a Corto Plazo	738,693	269,820	b2) Documentos con Contratistas por Otros Públicos por Pagar a Corto Plazo	0	0
b5) Derechos por Anticipos de la Tesorería a Corto Plazo	0	0	b3) Otros Documentos por Pagar a Corto Plazo	0	0
b6) Préstamos Otorgados a Corto Plazo	0	0	c. Porción a Corto Plazo de la Deuda Pública a Largo Plazo (c=c1+c2)	0	0
b7) Otros Derechos a Recibir Efectivo o Equivalentes a Corto Plazo	329	74	c1) Porción a Corto Plazo de la Deuda Pública	0	0
c. Derechos a Recibir Bienes o Servicios (c=c1+c2+c3+c4+c5)	21,154	0	c2) Porción a Corto Plazo de Arrendamiento Financiero	0	0
c1) Anticipo a Proveedores por Adquisición de Bienes y Prestación de Servicios a Corto Plazo	21,154	0	d. Títulos y Valores a Corto Plazo	0	0
c2) Anticipo a Proveedores por Adquisición de Bienes Inmuebles y Muebles a Corto Plazo	0	0	e. Pasivos Diferidos a Corto Plazo (e=e1+e2+e3)	0	0
c3) Anticipo a Proveedores por Adquisición de Bienes Intangibles a Corto Plazo	0	0	e1) Ingresos Cobrados por Adelantado a Corto Plazo	0	0
c4) Anticipo a Contratistas por Otros Públicos a Corto Plazo	0	0	e2) Intereses Cobrados por Adelantado a Corto Plazo	0	0
c5) Otros Derechos a Recibir Bienes o Servicios a Corto Plazo	0	0	e3) Otros Pasivos Diferidos a Corto Plazo	0	0
d. Inventarios (d=d1+d2+d3+d4+d5)	0	0	f. Fondos y Bienes de Terceero en Garantía y/o Administración a Corto Plazo (f=f1+f2+f3+f4+f5+f6)	0	0
d1) Inventario de Mercancías para Venta	0	0	f1) Fondos en Garantía a Corto Plazo	0	0
d2) Inventario de Mercancías Terminadas	0	0	f2) Fondos en Administración a Corto Plazo	0	0
d3) Inventario de Mercancías en Proceso de Elaboración	0	0	f3) Fondos Contingentes a Corto Plazo	0	0
d4) Inventario de Materias Primas, Materiales y Suministros para Producción	0	0	f4) Fondos de Fideicomiso, Mandatos y Control de Anticipos a Corto Plazo	0	0
d5) Bienes en Tránsito	0	0	f5) Otros Fondos de Terceero en Garantía y/o Administración a Corto Plazo	0	0
e. Almacenes	0	0	f6) Valores y Bienes en Garantía a Corto Plazo	0	0
f. Estimación por Pérdida o Deterioro de Activos Circulantes (f=f1+f2)	0	0	g. Provisiones a Corto Plazo (g=g1+g2+g3)	0	0
f1) Estimaciones para Cuentas Incobrables por Derechos a Recibir Efectivo o Equivalentes	0	0	g1) Provisión para Demandas y Juicios a Corto Plazo	0	0
f2) Estimación por Deterioro de Inventarios	0	0	g2) Provisión para Contingencias a Corto Plazo	0	0
g. Otros Activos Circulantes (g=g1+g2+g3+g4)	0	0	g3) Otras Provisiones a Corto Plazo	0	0
g1) Valores en Garantía	0	0	h. Otros Pasivos a Corto Plazo (h=h1+h2+h3)	0	0
g2) Bienes en Garantía (excluye depósitos de fondos)	0	0	h1) Ingresos por Clasificar	0	0
g3) Bienes Derivados de Embargos, Decomisos, Aseguramientos y Dación en Pago	0	0	h2) Recaudación por Participar	0	0
g4) Adquisición con Fondos de Terceero	0	0	h3) Otros Pasivos Circulantes	0	0
<b>IA. Total de Activos Circulantes (IA = a + b + c + d + e + f + g)</b>	<b>3,886,960</b>	<b>2,997,366</b>	<b>IA. Total de Pasivos Circulantes (IA = a + b + c + d + e + f + g + h)</b>	<b>723,453</b>	<b>303,964</b>
<b>Activo No Circulante</b>			<b>Pasivo No Circulante</b>		
a. Inversiones Financieras a Largo Plazo	0	0	a. Cuentas por Pagar a Largo Plazo	0	0
b. Derechos a Recibir Efectivo o Equivalentes a Largo Plazo	0	0	b. Documentos por Pagar a Largo Plazo	0	0
c. Bienes Inmuebles, Infraestructura y Construcciones en Proceso	26,594,580	26,594,560	c. Deuda Pública a Largo Plazo	0	0
d. Bienes Intangibles	31,796,078	31,796,078	d. Pasivos Diferidos a Largo Plazo	0	0
e. Activos Intangibles	0	0	e. Fondos y Bienes de Terceero en Garantía y/o Administración a Largo Plazo	0	0
f. Depreciación, Deterioro y Amortización Acumulada de Bienes	-15,279,100	-15,279,100	f. Provisiones a Largo Plazo	0	0
g. Activos Diferidos	0	0	<b>IB. Total de Pasivos No Circulantes (IB = a + b + c + d + e + f)</b>	<b>0</b>	<b>0</b>
h. Estimación por Pérdida o Deterioro de Activos no Circulantes	0	0	<b>II. Total del Pasivo (II = IA + IB)</b>	<b>723,453</b>	<b>303,964</b>
i. Otros Activos no Circulantes	0	0	<b>HACIENDA PÚBLICA/PATRIMONIO</b>		
<b>IB. Total de Activos No Circulantes (IB = a + b + c + d + e + f + g + h + i)</b>	<b>43,114,530</b>	<b>43,114,530</b>	<b>IIA. Hacienda Pública/Patrimonio Contribuido (IIA = a + b + c)</b>	0	0
<b>I. Total del Activo (I = IA + IB)</b>	<b>47,011,490</b>	<b>46,111,896</b>	a. Aportaciones	0	0
			b. Donaciones de Capital	0	0
			c. Actualización de la Hacienda Pública/Patrimonio	0	0
			<b>IIIB. Hacienda Pública/Patrimonio Generado (IIIB = a + b + c + d + e)</b>	<b>46,311,836</b>	<b>45,807,932</b>
			a. Resultados del Ejercicio (Ahorro/ Desahorro)	503,804	0
			b. Resultados de Ejercicios Anteriores	45,807,932	45,807,932
			c. Revalúos	0	0
			d. Reservas	0	0
			e. Reconciliaciones de Resultados de Ejercicios Anteriores	0	0
			<b>IIIC. Exceso o Insuficiencia en la Actualización de la Hacienda Pública/Patrimonio (IIIC = a + b)</b>	0	0
			a. Resultado por Posición Monetaria	0	0
			b. Resultado por Topencia de Activos no Monetarios	0	0
			<b>II. Total Hacienda Pública/Patrimonio (II = IIA + IIIB + IIIC)</b>	<b>46,311,836</b>	<b>45,807,932</b>
			<b>IV. Total del Pasivo y Hacienda Pública/Patrimonio (IV = II + III)</b>	<b>47,035,269</b>	<b>46,111,896</b>

BAJO PROTESTA DE DECIR VERDAD DECLARAMOS QUE LOS DATOS ANOTADOS EN EL FORMATO, SON CORRECTOS Y SON RESPONSABILIDAD DEL EMISOR

ING. JESÚS CABRERA VIDAL  
ENCARGADO DE DESPACHO DE LA  
DIRECCIÓN GENERAL

L.C. GUILLERMINA MARTÍNEZ CORDA  
SUBDIRECTORA ADMINISTRATIVA



CLAVE:90-25

SUJETO DE REVISIÓN: INSTITUTO TECNOLÓGICO SUPERIOR DE TEPEJI DE RODRIGUEZ

INSTITUTO TECNOLÓGICO SUPERIOR DE TEPEJI DE RODRIGUEZ (a)							
Informe Anual de la Deuda Pública y Otros Pasivos - LDF							
Del 1 de Enero al 31 de Marzo de 2018 (b)							
(PESOS)							
Denominación de la Deuda Pública y Otros Pasivos (c)	Saldo al 31 de diciembre de 2017 (d)	Disposiciones del Período (e)	Amortizaciones del Período (f)	Revaluaciones, Reclasificaciones y Otros Ajustes (g)	Saldo Final del Período (h=d+e-f+g)	Pago de Intereses del Período (i)	Pago de Comisiones y demás costos asociados durante el Período (j)
1. Deuda Pública (1=A+B)	0	0	0	0	0	0	0
A. Corto Plazo (A=a1+a2+a3)	0	0	0	0	0	0	0
a1) Instituciones de Crédito	0	0	0	0	0	0	0
a2) Títulos y Valores	0	0	0	0	0	0	0
a3) Arrendamientos Financieros	0	0	0	0	0	0	0
B. Largo Plazo (B=b1+b2+b3)	0	0	0	0	0	0	0
b1) Instituciones de Crédito	0	0	0	0	0	0	0
b2) Títulos y Valores	0	0	0	0	0	0	0
b3) Arrendamientos Financieros	0	0	0	0	0	0	0
2. Otros Pasivos	303,964				699,654		
3. Total de la Deuda Pública y Otros Pasivos	303,964				699,654		
4. Deuda Contingente 1 (Informativo)							
A. Deuda Contingente 1	0	0	0	0	0	0	0
B. Deuda Contingente 2	0	0	0	0	0	0	0
C. Deuda Contingente XX	0	0	0	0	0	0	0
5. Valor de Instrumentos Bono Cupón Cero 2 (Informativo)							
A. Instrumento Bono Cupón Cero 1	0	0	0	0	0	0	0
B. Instrumento Bono Cupón Cero 2	0	0	0	0	0	0	0
C. Instrumento Bono Cupón Cero XX	0	0	0	0	0	0	0

1. Se refiere a cualquier financiamiento sin base o garantía de pago de interés, que sea otorgado de manera solidaria o subsidiaria por las Entidades Federativas con sus Municipios, organismos descentralizados y empresas de participación estatal mayoritaria y fiducias, locales o municipales, y por los Municipios con sus respectivos organismos descentralizados y empresas de participación municipal mayoritaria.  
 2. Se refiere al valor del Bono Cupón Cero que respalde el pago de los cálculos asociados al mismo (Activo).

Obligaciones a Corto Plazo (k)	Monto Contratado (l)	Plazo Pactado (m)	Tasa de Interés (n)	Comisiones y Costos Relacionados (o)	Tasa Efectiva (p)
6. Obligaciones a Corto Plazo (Informativo)					
A. Crédito 1	0	0	0	0	0
B. Crédito 2					
C. Crédito XX					

BAJO PROTESTA DE DECIR VERDAD DECLARAMOS QUE LOS DATOS ANOTADOS EN EL FORMATO, SON CORRECTOS Y SON RESPONSABILIDAD DEL EMISOR

ING. JESÚS CABRERA VIDAL  
 ENCARGADO DE DESPACHO DE LA  
 DIRECCION GENERAL

L.C. GUILLERMINA MARTÍNEZ CORONA  
 SUBDIRECTORA ADMINISTRATIVA



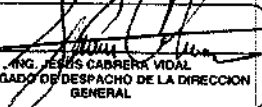
CLAVE: 90-25

SUJETO DE REVISIÓN: INSTITUTO TECNOLÓGICO SUPERIOR DE TEPEXI DE RODRIGUEZ

INSTITUTO TECNOLÓGICO SUPERIOR DE TEPEXI DE RODRIGUEZ (A)										
Informe Anual de Obligaciones Diferentes de Financiamiento - LDR										
Del 1 de Enero al 31 de Marzo de 2018 (B)										
(PESOS)										
Descripción de las Obligaciones Diferentes de Financiamiento (C)	Fecha de Contrato (d)	Fecha de Inicio de operación del proyecto (e)	Fecha de vencimiento (f)	Saldo de la inversión pagado (g)	Plazo pactado (h)	Monto promedio mensual del pago de la contraprestación (i)	Monto promedio mensual del pago de la contraprestación al pago de inversión (j)	Monto pagado de la inversión al XX de XXXX de 20XX (k)	Monto pagado de la inversión actualizado al XX de XXXX de 20XX (l)	Saldo pendiente por pagar de la inversión al XX de XXXX de 20XX (m + y - l)
<b>A. Asociaciones Público-Privadas (APP's) (A=a+b+c+d)</b>		0	0	0	0	0	0	0	0	0
a) APP 1										0
b) APP 2										0
c) APP 3										0
d) APP XX										0
<b>B. Otros Instrumentos (B=a+b+c+d)</b>		0	0	0	0	0	0	0	0	0
a) Otro Instrumento 1										0
b) Otro Instrumento 2										0
c) Otro Instrumento 3										0
d) Otro Instrumento XX										0
<b>C. Total de Obligaciones Diferentes de Financiamiento (C=A+B)</b>		0	0	0	0	0	0	0	0	0

NO APLICA

BAJO PROTESTA DE DECIR VERDAD DECLARAMOS QUE LOS DATOS ANOTADOS EN EL FORMATO, SON CORRECTOS Y SON RESPONSABILIDAD DEL EMISOR

  
 ING. JESÚS CABRERA VIDAL  
 ENCARGADO DE DESPACHO DE LA DIRECCION GENERAL

  
 L.C. GUILLERMINA MARTINEZ CORONA  
 SUBDIRECTORA ADMINISTRATIVA



CLAVE:90-25

SUJETO DE REVISIÓN: INSTITUTO TECNOLÓGICO SUPERIOR DE TEPEXI DE RODRIGUEZ

<b>INSTITUTO TECNOLÓGICO SUPERIOR DE TEPEXI DE RODRIGUEZ (a)</b> Balance Presupuestario - LDP Del 1 de Enero al 31 de Marzo de 2018 (b) (PESOS)			
--	--	--	--

Concepto (c)	Estimado/ Aprobado (d)	Devengado	Recaudado/ Pagado
<b>A. Ingresos Totales (A = A1+A2+A3)</b>	0	0	0
A1. Ingresos de Libre Disposición	0	0	0
A2. Transferencias Federales Etiquetadas	0	0	0
A3. Financiamiento Neto	0	0	0
<b>B. Egresos Presupuestarios<sup>1</sup> (B = B1+B2)</b>	26,366,865	6,511,842	6,499,517
B1. Gasto No Etiquetado (sin incluir Amortización de la Deuda Pública)	26,366,865	6,511,842	6,499,517
B2. Gasto Etiquetado (sin incluir Amortización de la Deuda Pública)			
<b>C. Remanentes del Ejercicio Anterior (C = C1 + C2)</b>		0	0
C1. Remanentes de Ingresos de Libre Disposición aplicados en el periodo			
C2. Remanentes de Transferencias Federales Etiquetadas aplicados en el periodo			
<b>I. Balance Presupuestario (I = A - B + C)</b>	-26,366,865	-6,511,842	-6,499,517
<b>II. Balance Presupuestario sin Financiamiento Neto (II = I - A3)</b>	-26,366,865	-6,511,842	-6,499,517
<b>III. Balance Presupuestario sin Financiamiento Neto y sin Remanentes del Ejercicio Anterior (III = II - C)</b>	-26,366,865	-6,511,842	-6,499,517


Concepto	Aprobado	Devengado	Pagado
<b>E. Intereses, Comisiones y Gastos de la Deuda (E = E1+E2)</b>	0	0	0
E1. Intereses, Comisiones y Gastos de la Deuda con Gasto No Etiquetado			
E2. Intereses, Comisiones y Gastos de la Deuda con Gasto Etiquetado			
<b>IV. Balance Primario (IV = III - E)</b>	-26,366,865	-6,511,842	-6,499,517

Concepto	Estimado/ Aprobado	Devengado	Recaudado/ Pagado
<b>F. Financiamiento (F = F1 + F2)</b>	0	0	0
F1. Financiamiento con Fuente de Pago de Ingresos de Libre Disposición			
F2. Financiamiento con Fuente de Pago de Transferencias Federales Etiquetadas			
<b>G. Amortización de la Deuda (G = G1 + G2)</b>	0	0	0
G1. Amortización de la Deuda Pública con Gasto No Etiquetado			
G2. Amortización de la Deuda Pública con Gasto Etiquetado			
<b>A3. Financiamiento Neto (A3 = F - G)</b>	0	0	0

Concepto	Estimado/ Aprobado	Devengado	Recaudado/ Pagado
A1. Ingresos de Libre Disposición	0	0	0
A3.1 Financiamiento Neto con Fuente de Pago de Ingresos de Libre Disposición (A3.1 = F1 - G1)	0	0	0
F1. Financiamiento con Fuente de Pago de Ingresos de Libre Disposición	0	0	0
G1. Amortización de la Deuda Pública con Gasto No Etiquetado	0	0	0
B1. Gasto No Etiquetado (sin incluir Amortización de la Deuda Pública)	26,366,865	6,511,842	6,499,517
C1. Remanentes de Ingresos de Libre Disposición aplicados en el periodo		0	0
<b>V. Balance Presupuestario de Recursos Disponibles (V = A1 + A3.1 - B1 + C1)</b>	-26,366,865	-6,511,842	-6,499,517
<b>VI. Balance Presupuestario de Recursos Disponibles sin Financiamiento Neto (VI = V - A3.1)</b>	-26,366,865	-6,511,842	-6,499,517

Concepto	Estimado/ Aprobado	Devengado	Recaudado/ Pagado
A2. Transferencias Federales Etiquetadas	0	0	0
A3.2 Financiamiento Neto con Fuente de Pago de Transferencias Federales Etiquetadas (A3.2 = F2 - G2)	0	0	0
F2. Financiamiento con Fuente de Pago de Transferencias Federales Etiquetadas	0	0	0
G2. Amortización de la Deuda Pública con Gasto Etiquetado	0	0	0
B2. Gasto Etiquetado (sin incluir Amortización de la Deuda Pública)	0	0	0
C2. Remanentes de Transferencias Federales Etiquetadas aplicados en el periodo		0	0
VII. Balance Presupuestario de Recursos Etiquetados (VII = A2 + A3.2 - B2 + C2)	0	0	0
VIII. Balance Presupuestario de Recursos Etiquetados sin Financiamiento Neto (VIII = VII - A3.2)	0	0	0

BAJO PROTESTA DE DECIR VERDAD DECLARAMOS QUE LOS DATOS ANOTADOS EN EL FORMATO, SON CORRECTOS Y SON RESPONSABILIDAD DEL EMISOR

  
**ING. JESÚS CABRERA VIDAL**  
 ENCARGADO DE DESPACHO DE LA  
 DIRECCION GENERAL

  
**L.C. GUILLERMINA MARTÍNEZ CORONA**  
 SUBDIRECTORA ADMINISTRATIVA






CLAVE:90-25


SUJETO DE REVISIÓN: INSTITUTO TECNOLÓGICO SUPERIOR DE TEPEJI DE RODRIGUEZ

INSTITUTO TECNOLÓGICO SUPERIOR DE TEPEJI DE RODRIGUEZ (a)						
Estado Analítico de Ingresos Detallado (LDP)						
Del 1 de Enero al 31 de Marzo de 2018 (b)						
(PESOS)						
Concepto (c)	Ingreso					Diferencia (e)
	Estimado (d)	Ampliaciones (Reducciones)	Modificado	Devengado	Recaudado	
<b>Ingresos de Libre Disposición</b>						
A. Impuestos			0			0
B. Cuotas y Aportaciones de Seguridad Social			0			0
C. Contribuciones de Mejoras			0			0
D. Derechos			0			0
E. Productos			0			0
F. Aprovechamientos			0			0
G. Ingresos por Ventas de Bienes y Servicios			0			0
H. Participaciones			0			0
(H=h1+h2+h3+h4+h5+h6+h7+h8+h9+h10+h11)	0	0	0	0	0	0
h1) Fondo General de Participaciones			0			0
h2) Fondo de Fomento Municipal			0			0
h3) Fondo de Fiscalización y Recaudación			0			0
h4) Fondo de Compensación			0			0
h5) Fondo de Extracción de Hidrocarburos			0			0
h6) Impuesto Especial Sobre Producción y Servicios			0			0
h7) 0.136% de la Recaudación Federal Participable			0			0
h8) 3.17% Sobre Extracción de Petróleo			0			0
h9) Gasolinas y Diesel			0			0
h10) Fondo del Impuesto Sobre la Renta			0			0
h11) Fondo de Estabilización de los Ingresos de las Entidades Federativas			0			0
I. Incentivos Derivados de la Colaboración Fiscal (I=i1+i2+i3+i4+i5)	0	0	0	0	0	0
i1) Tenencia o Uso de Vehículos			0			0
i2) Fondo de Compensación ISAN			0			0
i3) Impuesto Sobre Automóviles Nuevos			0			0
i4) Fondo de Compensación de Repuestos Intermedios			0			0
i5) Otros Incentivos Económicos			0			0
J. Transferencias			0			0
K. Convenios			0			0
k1) Otros Convenios y Subsidios	0	0	0	0	0	0
L. Otros Ingresos de Libre Disposición (L=l1+l2)	0	0	0	0	0	0
l1) Participaciones en Ingresos Locales			0			0
l2) Otros Ingresos de Libre Disposición			0			0
<b>I. Total de Ingresos de Libre Disposición (I=A+B+C+D+E+F+G+H+I+J+K+L)</b>	<b>0</b>	<b>0</b>	<b>0</b>	<b>0</b>	<b>0</b>	<b>0</b>
<b>Ingresos Excedentes de Ingresos de Libre Disposición</b>						
<b>Transferencias Federales Etiquetadas</b>						
A. Aportaciones (A=a1+a2+a3+a4+a5+a6+a7+a8)	0	0	0	0	0	0
a1) Fondo de Aportaciones para la Nómina Educativa y Gasto Operativo			0			0
a2) Fondo de Aportaciones para los Servicios de Salud			0			0
a3) Fondo de Aportaciones para la Infraestructura Social			0			0
a4) Fondo de Aportaciones para el Fortalecimiento de los Municipios y de las Demarcaciones Territoriales del Distrito Federal			0			0
a5) Fondo de Aportaciones Múltiples			0			0
a6) Fondo de Aportaciones para la Educación Tecnológica y de Adultos			0			0
a7) Fondo de Aportaciones para la Seguridad Pública de los Estados y del Distrito Federal			0			0
a8) Fondo de Aportaciones para el Fortalecimiento de las Entidades Federativas			0			0
B. Convenios (B=b1+b2+b3+b4)	0	0	0	0	0	0
b1) Convenios de Protección Social en Salud			0			0
b2) Convenios de Descentralización			0			0
b3) Convenios de Reasignación			0			0
b4) Otros Convenios y Subsidios			0			0
C. Fondos Distintos de Aportaciones (C=c1+c2)	0	0	0	0	0	0

INSTITUTO TECNOLÓGICO SUPERIOR DE TEPEXI DE RODRÍGUEZ (R)						
Estado Analítico de Ingresos Detallado - LDF						
Del 1 de Enero al 31 de Marzo de 2018 (R)						
(PESOS)						
Concepto (C)	Ingresos					Diferencia (E)
	Estimado (D)	Ampliaciones/ (Reducciones)	Modificado	Devengado	Recaudado	
c1) Fondo para Entidades Federativas y Municipios Productores de Hidrocarburos			0			0
c2) Fondo Minero			0			0
D. Transferencias, Subsidios y Subvenciones, y Pensiones y Jubilaciones			0			0
E. Otras Transferencias Federales Etiquetadas			0			0
II. Total de Transferencias Federales Etiquetadas (II = A + B + C + D + E)	0	0	0	0	0	0
III. Ingresos Derivados de Financiamientos (III = A)	0	0	0	0	0	0
A. Ingresos Derivados de Financiamientos			0			0
IV. Total de Ingresos (IV = I + II + III)	0	0	0	0	0	0
<b>Datos Informativos</b>						
1. Ingresos Derivados de Financiamientos con Fuente de Pago de Ingresos de Libre Disposición			0			0
2. Ingresos Derivados de Financiamientos con Fuente de Pago de Transferencias Federales Etiquetadas			0			0
3. Ingresos Derivados de Financiamientos (3 = 1 + 2)	0	0	0	0	0	0

BAJO PROTESTA DE DECIR VERDAD DECLARAMOS QUE LOS DATOS ANOTADOS EN EL FORMATO, SON CORRECTOS Y SON RESPONSABILIDAD DEL EMISOR

  
**ING. JESÚS CABRERA VIDAL**  
 ENCARGADO DE DESPACHO DE LA  
 DIRECCIÓN GENERAL

  
**L.C. GUILLERMINA MARTÍNEZ CORONA**  
 SUBDIRECTORA ADMINISTRATIVA



CLAVE:90-25


SUJETO DE REVISIÓN: INSTITUTO TECNOLÓGICO SUPERIOR DE TEPEJI DE RODRIGUEZ


INSTITUTO TECNOLÓGICO SUPERIOR DE TEPEJI DE RODRIGUEZ (a)						
Estado Analítico del Ejercicio del Presupuesto de Egresos Detallado - LDF						
Clasificación por Clases del Gasto (Castillo y González)						
Del 1 de Enero al 31 de Marzo de 2018 (b)						
(PEPESI)						
Concepto (c)	Egresos					Subejercicio (a)
	Aprobado (d)	Ampliaciones/ (Reducciones)	Modificado	Devengado	Pagado	
<b>I. Gasto No Estructurado (I=A+B+C+D+E+F+G+H+I)</b>	<b>26,366,885</b>	<b>248,064</b>	<b>26,614,949</b>	<b>4,511,842</b>	<b>4,499,377</b>	<b>26,103,107</b>
<b>A. Servicios Personales (A=a1+a2+a3+a4+a5+a6+a7)</b>	<b>18,690,133</b>	<b>169,476</b>	<b>18,859,609</b>	<b>4,657,823</b>	<b>4,657,823</b>	<b>14,201,786</b>
a1) Remuneraciones al Personal de Carácter Permanente	11,175,410	0	11,175,410	3,219,908	3,219,908	7,955,502
a2) Remuneraciones al Personal de Carácter Transitorio	219,321	0	219,321	0	0	219,321
a3) Remuneraciones Adicionales y Especiales	2,379,443	84,476	2,463,919	138,939	138,939	2,324,980
a4) Seguridad Social	3,541,478	0	3,541,478	940,667	940,667	2,600,811
a5) Otras Prestaciones Sociales y Económicas	1,274,462	85,000	1,359,462	358,309	358,309	1,001,173
a6) Previsiones	0	0	0	0	0	0
a7) Pago de Estímulos a Servidores Públicos	100,000	0	100,000	0	0	100,000
<b>B. Materiales y Suministros (B=b1+b2+b3+b4+b5+b6+b7+b8+b9)</b>	<b>2,393,348</b>	<b>30,203</b>	<b>2,423,551</b>	<b>1,012,337</b>	<b>962,070</b>	<b>1,411,214</b>
b1) Materiales de Administración, Emisión de Documentos y Artículos Oficiales	678,538	29,803	708,342	625,806	625,806	82,536
b2) Alimentos y Utensilios	115,506	400	115,906	45,687	35,433	70,219
b3) Materiales Primas y Materiales de Producción y Comercialización	0	0	0	0	0	0
b4) Materiales y Artículos de Construcción y de Reparación	522,886	0	522,886	132,870	111,027	390,015
b5) Productos Químicos, Farmacéuticos y de Laboratorio	42,963	0	42,963	1,831	1,831	41,131
b6) Combustibles, Lubricantes y Aditivos	481,844	0	481,844	73,038	73,550	408,806
b7) Vestuario, Blancos, Prendas de Protección y Artículos Deportivos	107,770	0	107,770	5,415	5,415	102,355
b8) Materiales y Suministros Para Seguridad	0	0	0	0	0	0
b9) Herramientas, Refacciones y Accesorios Menores	443,841	0	443,841	127,689	129,007	316,152
<b>C. Servicios Generales (C=c1+c2+c3+c4+c5+c6+c7+c8+c9)</b>	<b>4,123,036</b>	<b>48,405</b>	<b>4,171,441</b>	<b>810,603</b>	<b>828,545</b>	<b>3,360,838</b>
c1) Servicios Básicos	248,777	0	248,777	50,568	50,568	198,209
c2) Servicios de Arrendamiento	690,459	0	690,459	14,600	14,600	675,859
c3) Servicios Profesionales, Científicos, Técnicos y Otros Servicios	1,119,810	0	1,119,810	183,803	184,803	936,006
c4) Servicios Financieros, Bancarios y Comerciales	195,000	0	195,000	116,987	116,987	78,013
c5) Servicios de Instalación, Reparación, Mantenimiento y Conservación	489,063	45,213	534,276	88,723	95,411	445,553
c6) Servicios de Comunicación Social y Publicidad	31,898	2,980	34,878	15,480	15,480	19,398
c7) Servicios de Traslado y Viajes	519,227	212	519,439	113,191	123,445	405,248
c8) Servicios Oficiales	214,436	0	214,436	67,590	67,590	146,845
c9) Otros Servicios Generales	614,367	0	614,367	159,960	169,660	454,707
<b>D. Transferencias, Asignaciones, Subsidios y Otras Ayudas (D=d1+d2+d3+d4+d5+d6+d7+d8+d9)</b>	<b>493,819</b>	<b>0</b>	<b>493,819</b>	<b>31,079</b>	<b>31,079</b>	<b>462,741</b>
d1) Transferencias Internas y Asignaciones al Sector Público	0	0	0	0	0	0
d2) Transferencias al Resto del Sector Público	0	0	0	0	0	0
d3) Subsidios y Subvenciones	0	0	0	0	0	0
d4) Ayudas Sociales	493,819	0	493,819	31,079	31,079	462,741
d5) Pensiones y Jubilaciones	0	0	0	0	0	0
d6) Transferencias a Fideicomisos, Mandatos y Otros Análogos	0	0	0	0	0	0
d7) Transferencias a la Seguridad Social	0	0	0	0	0	0
d8) Donativos	0	0	0	0	0	0
d9) Transferencias al Exterior	0	0	0	0	0	0
<b>E. Bienes Muebles, Inmuebles e Intangibles (E=e1+e2+e3+e4+e5+e6+e7+e8+e9)</b>	<b>666,529</b>	<b>0</b>	<b>666,529</b>	<b>0</b>	<b>0</b>	<b>666,529</b>
e1) Mobiliario y Equipo de Administración	0	0	0	0	0	0
e2) Mobiliario y Equipo Educativo y Recreativo	0	0	0	0	0	0
e3) Equipo e Instrumental Médico y de Laboratorio	0	0	0	0	0	0
e4) Vehículos y Equipo de Transporte	0	0	0	0	0	0
e5) Equipo de Defensa y Seguridad	0	0	0	0	0	0
e6) Maquinaria, Otros Equipos y Herramientas	666,529	0	666,529	0	0	666,529
e7) Activos Biológicos	0	0	0	0	0	0
e8) Bienes Inmuebles	0	0	0	0	0	0
e9) Activos Intangibles	0	0	0	0	0	0
<b>F. Inversión Pública (F=f1+f2+f3)</b>	<b>0</b>	<b>0</b>	<b>0</b>	<b>0</b>	<b>0</b>	<b>0</b>
f1) Obra Pública en Bienes de Dominio Público	0	0	0	0	0	0
f2) Obra Pública en Bienes Propios	0	0	0	0	0	0
f3) Proyectos Productivos y Acciones de Fomento	0	0	0	0	0	0
<b>G. Inversiones Financieras y Otras Provisiones (G=g1+g2+g3+g4+g5+g6+g7)</b>	<b>0</b>	<b>0</b>	<b>0</b>	<b>0</b>	<b>0</b>	<b>0</b>
g1) Inversiones Para el Fomento de Actividades Productivas	0	0	0	0	0	0
g2) Acciones y Participaciones de Capital	0	0	0	0	0	0
g3) Compra de Títulos y Valores	0	0	0	0	0	0
g4) Concesión de Préstamos	0	0	0	0	0	0
g5) Inversiones en Fideicomisos, Mandatos y Otros Análogos	0	0	0	0	0	0
Fideicomiso de Desastres Naturales (Informativo)	0	0	0	0	0	0
g6) Otras Inversiones Financieras	0	0	0	0	0	0
g7) Provisiones para Contingencias y Otras Erogaciones Especiales	0	0	0	0	0	0
<b>H. Participaciones y Aportaciones (H=h1+h2+h3)</b>	<b>0</b>	<b>0</b>	<b>0</b>	<b>0</b>	<b>0</b>	<b>0</b>
h1) Participaciones	0	0	0	0	0	0
h2) Aportaciones	0	0	0	0	0	0
h3) Convenios	0	0	0	0	0	0
<b>I. Deuda Pública (I=i1+i2+i3+i4+i5+i6+i7)</b>	<b>0</b>	<b>0</b>	<b>0</b>	<b>0</b>	<b>0</b>	<b>0</b>
i1) Amortización de la Deuda Pública	0	0	0	0	0	0
i2) Intereses de la Deuda Pública	0	0	0	0	0	0
i3) Comisiones de la Deuda Pública	0	0	0	0	0	0
i4) Gastos de la Deuda Pública	0	0	0	0	0	0
i5) Costo por Coberturas	0	0	0	0	0	0
i6) Apoyos Financieros	0	0	0	0	0	0
i7) Adeudos de Ejercicios Fiscales Anteriores (ADEFAS)	0	0	0	0	0	0

**INSTITUTO TECNOLÓGICO SUPERIOR DE TEPEXICO DE RODRÍGUEZ (A)**  
**Estado Anual del Ejercicio del Presupuesto de Egresos Detallado - LDF**  
**Clasificación por Concepto del Gasto (Capítulo y Concepto)**  
**Del 1 de Enero al 31 de Marzo de 2018 (B)**  
**(CFSOS)**

Concepto (c)	Egresos					Subejercicio (e)
	Aprobado (d)	Ampliaciones (Reducciones)	Modificado	Devengado	Pagado	
<b>II. Gasto Etiquetado (II=A+B+C+D+E+F+G+H+I)</b>	0	0	0	0	0	0
<b>A. Servicios Personales (A=a1+a2+a3+a4+a5+a6+a7)</b>	0	0	0	0	0	0
a1) Remuneraciones al Personal de Carácter Permanente	0	0	0	0	0	0
a2) Remuneraciones al Personal de Carácter Transitorio	0	0	0	0	0	0
a3) Remuneraciones Adicionales y Especiales	0	0	0	0	0	0
a4) Seguridad Social	0	0	0	0	0	0
a5) Otras Prestaciones Sociales y Económicas	0	0	0	0	0	0
a6) Previsiones	0	0	0	0	0	0
a7) Pago de Estímulos a Servidores Públicos	0	0	0	0	0	0
<b>B. Materiales y Suministros (B=b1+b2+b3+b4+b5+b6+b7+b8+b9)</b>	0	0	0	0	0	0
b1) Materiales de Administración, Emisión de Documentos y Artículos Oficiales	0	0	0	0	0	0
b2) Alimentos y Utensilios	0	0	0	0	0	0
b3) Materias Primas y Materiales de Producción y Comercialización	0	0	0	0	0	0
b4) Materiales y Artículos de Construcción y de Reparación	0	0	0	0	0	0
b5) Productos Químicos, Farmacéuticos y de Laboratorio	0	0	0	0	0	0
b6) Combustibles, Lubricantes y Aditivos	0	0	0	0	0	0
b7) Vestuario, Blancos, Prendas de Protección y Artículos Deportivos	0	0	0	0	0	0
b8) Materiales y Suministros Para Seguridad	0	0	0	0	0	0
b9) Herramientas, Refacciones y Accesorios Menores	0	0	0	0	0	0
<b>C. Servicios Generales (C=c1+c2+c3+c4+c5+c6+c7+c8+c9)</b>	0	0	0	0	0	0
c1) Servicios Básicos	0	0	0	0	0	0
c2) Servicios de Arrendamiento	0	0	0	0	0	0
c3) Servicios Profesionales, Científicos, Técnicos y Otros Servicios	0	0	0	0	0	0
c4) Servicios Financieros, Bancarios y Comerciales	0	0	0	0	0	0
c5) Servicios de Instalación, Reparación, Mantenimiento y Conservación	0	0	0	0	0	0
c6) Servicios de Comunicación Social y Publicidad	0	0	0	0	0	0
c7) Servicios de Traslado y Viáticos	0	0	0	0	0	0
c8) Servicios Oficiales	0	0	0	0	0	0
c9) Otros Servicios Generales	0	0	0	0	0	0
<b>D. Transferencias, Asignaciones, Subsidios y Otras Ayudas (D=d1+d2+d3+d4+d5+d6+d7+d8+d9)</b>	0	0	0	0	0	0
d1) Transferencias Internas y Asignaciones al Sector Público	0	0	0	0	0	0
d2) Transferencias al Resto del Sector Público	0	0	0	0	0	0
d3) Subsidios y Subvenciones	0	0	0	0	0	0
d4) Ayudas Sociales	0	0	0	0	0	0
d5) Pensiones y Jubilaciones	0	0	0	0	0	0
d6) Transferencias a Fideicomisos, Mandatos y Otros Análogos	0	0	0	0	0	0
d7) Transferencias a la Seguridad Social	0	0	0	0	0	0
d8) Donativos	0	0	0	0	0	0
d9) Transferencias al Exterior	0	0	0	0	0	0
<b>E. Bienes Muebles, Inmuebles e Intangibles (E=e1+e2+e3+e4+e5+e6+e7+e8+e9)</b>	0	0	0	0	0	0
e1) Mobiliario y Equipo de Administración	0	0	0	0	0	0
e2) Mobiliario y Equipo Educativo y Recreativo	0	0	0	0	0	0
e3) Equipo e Instrumental Médico y de Laboratorio	0	0	0	0	0	0
e4) Vehículos y Equipo de Transporte	0	0	0	0	0	0
e5) Equipo de Defensa y Seguridad	0	0	0	0	0	0
e6) Maquinaria, Otros Equipos y Herramientas	0	0	0	0	0	0
e7) Activos Biológicos	0	0	0	0	0	0
e8) Bienes Inmuebles	0	0	0	0	0	0
e9) Activos Intangibles	0	0	0	0	0	0
<b>F. Inversión Pública (F=f1+f2+f3)</b>	0	0	0	0	0	0
f1) Obra Pública en Bienes de Dominio Público	0	0	0	0	0	0
f2) Obra Pública en Bienes Propios	0	0	0	0	0	0
f3) Proyectos Productivos y Acciones de Fomento	0	0	0	0	0	0
<b>G. Inversiones Financieras y Otras Provisiones (G=g1+g2+g3+g4+g5+g6+g7)</b>	0	0	0	0	0	0
g1) Inversiones Para el Fomento de Actividades Productivas	0	0	0	0	0	0
g2) Acciones y Participaciones de Capital	0	0	0	0	0	0
g3) Compra de Títulos y Valores	0	0	0	0	0	0
g4) Concesión de Préstamos	0	0	0	0	0	0
g5) Inversiones en Fideicomisos, Mandatos y Otros Análogos	0	0	0	0	0	0
g6) Fideicomiso de Desastres Naturales (Informativo)	0	0	0	0	0	0
g7) Otras Inversiones Financieras	0	0	0	0	0	0
<b>H. Participaciones y Aportaciones (H=h1+h2+h3)</b>	0	0	0	0	0	0
h1) Participaciones	0	0	0	0	0	0
h2) Aportaciones	0	0	0	0	0	0
h3) Convenios	0	0	0	0	0	0
<b>I. Deuda Pública (I=i1+i2+i3+i4+i5+i6+i7)</b>	0	0	0	0	0	0
i1) Amortización de la Deuda Pública	0	0	0	0	0	0
i2) Intereses de la Deuda Pública	0	0	0	0	0	0
i3) Comisiones de la Deuda Pública	0	0	0	0	0	0
i4) Gastos de la Deuda Pública	0	0	0	0	0	0
i5) Costo por Coberturas	0	0	0	0	0	0
i6) Apoyos Financieros	0	0	0	0	0	0
i7) Adeudos de Ejercicios Fiscales Anteriores (ADEFAS)	0	0	0	0	0	0
<b>II. Total de Egresos (II = I + II)</b>	26,366,665	248,064	26,614,949	6,511,842	6,499,517	20,103,107

BAJO PROTESTA DE DECORVERDAD DECLARAMOS QUE LOS DATOS ANOTADOS EN EL FORMATO, SON CORRECTOS Y SON RESPONSABILIDAD DEL EMISOR

  
**ING. JESÚS CABRERA VIDAL**  
**ENCARGADO DE DESPACHO DE LA**  
**DIRECCIÓN GENERAL**

  
**L.C. GUILLERMINA MARTÍNEZ CORONA**  
**SUBDIRECTORA ADMINISTRATIVA**





CLAVE:90-25

SUJETO DE REVISIÓN: INSTITUTO TECNOLÓGICO SUPERIOR DE TEPEJI DE RODRIGUEZ

INSTITUTO TECNOLÓGICO SUPERIOR DE TEPEJI DE RODRIGUEZ (a) Estado Analítico del Ejercicio del Presupuesto de Egresos Detallado - LDF Clasificación Administrativa Del 1 de Enero al 31 de Marzo de 2018 (b) (PESOS)						
Concepto (c)	Egresos					Subejercicio (e)
	Aprobado (d)	Ampliaciones/ (Reducciones)	Modificado	Devolgado	Pagado	
I. Gasto No Etiquetado (I=A+B+C+D+E+F+G+H) DIRECCION GENERAL	26,366,865 26,366,865	248,084 248,084	26,614,949 26,614,949	6,511,842 6,511,842	6,499,517 6,499,517	20,103,107 20,103,107 0 0 0 0 0 0 0 0 0 0 0 0 0 0 0 0 0 0
II. Gasto Etiquetado (II=A+B+C+D+E+F+G+H)	0	0	0	0	0	0 0 0 0 0 0 0 0 0 0 0 0 0 0 0 0 0 0 0
III. Total de Egresos (III = I + II)	26,366,865	248,084	26,614,949	6,511,842	6,499,517	20,103,107

BAJO PROTESTA DE DECIR VERDAD DECLARAMOS QUE LOS DATOS ANOTADOS EN EL FORMATO, SON CORRECTOS Y SON RESPONSABILIDAD DEL EMISOR

  
ING. JESÚS CABRERA VIDAL  
ENCARGADO DE DESPACHO DE LA  
DIRECCION GENERAL

  
L.C. GUILLERMINA MARTINEZ CORONA  
SUBDIRECTORA ADMINISTRATIVA



CLAVE:90-25


SUJETO DE REVISIÓN: INSTITUTO TECNOLÓGICO SUPERIOR DE TÉPEXI DE RODRIGUEZ

INSTITUTO TECNOLÓGICO SUPERIOR DE TÉPEXI DE RODRIGUEZ (a) Estado Analítico del Ejercicio del Presupuesto de Egresos Detallado - LDF Clasificación Funcional (Finalidad y Función) Del 1 de Enero al 31 de Marzo de 2018 (b) (PESOS)						
Concepto (c)	Egresos					Subejercicio (e)
	Aprobado (d)	Ampliaciones/ (Reducciones)	Modificado	Devenido	Pagado	
<b>I. Gasto No Etiquetado (I=A+B+C+D)</b>	<b>26,366,865</b>	<b>248,084</b>	<b>26,614,949</b>	<b>6,511,842</b>	<b>6,499,517</b>	<b>20,103,107</b>
<b>A. Gobierno (A=a1+a2+a3+a4+a5+a6+a7+a8)</b>	<b>0</b>	<b>0</b>	<b>0</b>	<b>0</b>	<b>0</b>	<b>0</b>
a1) Legislación	0	0	0	0	0	0
a2) Justicia	0	0	0	0	0	0
a3) Coordinación de la Política de Gobierno	0	0	0	0	0	0
a4) Relaciones Exteriores	0	0	0	0	0	0
a5) Asuntos Financieros y Hacendarios	0	0	0	0	0	0
a6) Seguridad Nacional	0	0	0	0	0	0
a7) Asuntos de Orden Público y de Seguridad Interior	0	0	0	0	0	0
a8) Otros Servicios Generales	0	0	0	0	0	0
<b>B. Desarrollo Social (B=b1+b2+b3+b4+b5+b6+b7)</b>	<b>26,366,865</b>	<b>248,084</b>	<b>26,614,949</b>	<b>6,511,842</b>	<b>6,499,517</b>	<b>20,103,107</b>
b1) Protección Ambiental	0	0	0	0	0	0
b2) Vivienda y Servicios a la Comunidad	0	0	0	0	0	0
b3) Salud	0	0	0	0	0	0
b4) Recreación, Cultura y Otras Manifestaciones Sociales	0	0	0	0	0	0
b5) Educación	26,366,865	248,084	26,614,949	6,511,842	6,499,517	20,103,107
b6) Protección Social	0	0	0	0	0	0
b7) Otros Asuntos Sociales	0	0	0	0	0	0
<b>C. Desarrollo Económico (C=c1+c2+c3+c4+c5+c6+c7+c8+c9)</b>	<b>0</b>	<b>0</b>	<b>0</b>	<b>0</b>	<b>0</b>	<b>0</b>
c1) Asuntos Económicos, Comerciales y Laborales en General	0	0	0	0	0	0
c2) Agropecuaria, Silvicultura, Pesca y Caza	0	0	0	0	0	0
c3) Combustibles y Energía	0	0	0	0	0	0
c4) Minería, Manufacturas y Construcción	0	0	0	0	0	0
c5) Transporte	0	0	0	0	0	0
c6) Comunicaciones	0	0	0	0	0	0
c7) Turismo	0	0	0	0	0	0
c8) Ciencia, Tecnología e Innovación	0	0	0	0	0	0
c9) Otras Industrias y Otros Asuntos Económicos	0	0	0	0	0	0
<b>D. Otras No Clasificadas en Funciones Anteriores (D=d1+d2+d3+d4)</b>	<b>0</b>	<b>0</b>	<b>0</b>	<b>0</b>	<b>0</b>	<b>0</b>
d1) Transacciones de la Deuda Pública / Costo Financiero de la Deuda	0	0	0	0	0	0
d2) Transferencias, Participaciones y Aportaciones Entre Diferentes Niveles y Órdenes de Gobierno	0	0	0	0	0	0
d3) Saneamiento del Sistema Financiero	0	0	0	0	0	0
d4) Adeudos de Ejercicios Fiscales Anteriores	0	0	0	0	0	0
<b>II. Gasto Etiquetado (I=A+B+C+D)</b>	<b>0</b>	<b>0</b>	<b>0</b>	<b>0</b>	<b>0</b>	<b>0</b>
<b>A. Gobierno (A=a1+a2+a3+a4+a5+a6+a7+a8)</b>	<b>0</b>	<b>0</b>	<b>0</b>	<b>0</b>	<b>0</b>	<b>0</b>
a1) Legislación	0	0	0	0	0	0
a2) Justicia	0	0	0	0	0	0
a3) Coordinación de la Política de Gobierno	0	0	0	0	0	0
a4) Relaciones Exteriores	0	0	0	0	0	0
a5) Asuntos Financieros y Hacendarios	0	0	0	0	0	0
a6) Seguridad Nacional	0	0	0	0	0	0
a7) Asuntos de Orden Público y de Seguridad Interior	0	0	0	0	0	0
a8) Otros Servicios Generales	0	0	0	0	0	0
<b>B. Desarrollo Social (B=b1+b2+b3+b4+b5+b6+b7)</b>	<b>0</b>	<b>0</b>	<b>0</b>	<b>0</b>	<b>0</b>	<b>0</b>
b1) Protección Ambiental	0	0	0	0	0	0
b2) Vivienda y Servicios a la Comunidad	0	0	0	0	0	0
b3) Salud	0	0	0	0	0	0
b4) Recreación, Cultura y Otras Manifestaciones Sociales	0	0	0	0	0	0
b5) Educación	0	0	0	0	0	0
b6) Protección Social	0	0	0	0	0	0
b7) Otros Asuntos Sociales	0	0	0	0	0	0
<b>C. Desarrollo Económico (C=c1+c2+c3+c4+c5+c6+c7+c8+c9)</b>	<b>0</b>	<b>0</b>	<b>0</b>	<b>0</b>	<b>0</b>	<b>0</b>
c1) Asuntos Económicos, Comerciales y Laborales en General	0	0	0	0	0	0
c2) Agropecuaria, Silvicultura, Pesca y Caza	0	0	0	0	0	0
c3) Combustibles y Energía	0	0	0	0	0	0
c4) Minería, Manufacturas y Construcción	0	0	0	0	0	0
c5) Transporte	0	0	0	0	0	0
c6) Comunicaciones	0	0	0	0	0	0
c7) Turismo	0	0	0	0	0	0

**INSTITUTO TECNOLÓGICO SUPERIOR DE TEPENI DE RODRÍGUEZ (IT)**  
**Estado Analítico del Ejercicio del Presupuesto de Egresos Detallado - LDF**  
**Clasificación Funcional (Finalidad y Función)**  
**Del 1 de Enero al 31 de Marzo de 2018 (a)**  
**(PESOS)**

Concepto (c)	Egresos					Subejercicio (e)
	Aprobado (d)	Ampliaciones/ (Reducciones)	Modificado	Devengado	Pagado	
c8) Ciencia, Tecnología e Innovación			0			0
c9) Otras Industrias y Otros Asuntos Económicos			0			0
<b>D. Otras No Clasificadas en Funciones Anteriores (D=d1+d2+d3+d4)</b>	<b>0</b>	<b>0</b>	<b>0</b>	<b>0</b>	<b>0</b>	<b>0</b>
d1) Transacciones de la Deuda Pública / Costo Financiero de la Deuda			0			0
d2) Transferencias, Participaciones y Aportaciones Entre Diferentes Niveles y Ordenes de Gobierno			0			0
d3) Saneamiento del Sistema Financiero			0			0
d4) Adeudos de Ejercicios Fiscales Anteriores			0			0
<b>III. Total de Egresos (III = I + II)</b>	<b>26,366,865</b>	<b>248,084</b>	<b>26,614,949</b>	<b>6,511,842</b>	<b>6,499,517</b>	<b>20,103,107</b>

BAJO PROTESTA DE DECIR VERDAD DECLARAMOS QUE LOS DATOS ANOTADOS EN EL FORMATO, SON CORRECTOS Y SON RESPONSABILIDAD DEL EMISOR

  
**ING. JESÚS CABRERA VIDAL**  
**ENCARGADO DE DESPACHO DE LA**  
**DIRECCIÓN GENERAL**

  
**L.C. GUILLERMINA MARTÍNEZ CORONA**  
**SUBDIRECTORA ADMINISTRATIVA**




CLAVE:90-25

SUJETO DE REVISIÓN: INSTITUTO TECNOLÓGICO SUPERIOR DE TEPEJI DE RODRIGUEZ

INSTITUTO TECNOLÓGICO SUPERIOR DE TEPEJI DE RODRIGUEZ (a)						
Estado Analítico del Ejercicio del Presupuesto de Egresos Detallado - LCR						
Clasificación de Servicios Personales por Categoría						
Del 1 de Enero al 31 de Marzo de 2018 (b)						
(PESOS)						
Concepto (c)	Egresos					Subejercicio (e)
	Aprobado (d)	Ampliaciones/ Reducciones	Modificado	Devengado	Pagado	
I. Gasto No Etiquetado (I=A+B+C+D+E+F)	18,690,133	169,476	18,859,609	4,657,823	4,657,823	14,201,786
A. Personal Administrativo y de Servicio Público	18,690,133	169,476	18,859,609	4,657,823	4,657,823	14,201,786
B. Magisterio						
C. Servicios de Salud (C=c1+c2)	0	0	0	0	0	0
c1) Personal Administrativo	0	0	0	0	0	0
c2) Personal Médico, Paramédico y afín	0	0	0	0	0	0
D. Seguridad Pública	0	0	0	0	0	0
E. Gastos asociados a la implementación de nuevas leyes federales o reformas a las mismas (E = e1 + e2)	0	0	0	0	0	0
e1) Nombre del Programa o Ley 1	0	0	0	0	0	0
e2) Nombre del Programa o Ley 2	0	0	0	0	0	0
F. Sentencias laborales definitivas	0	0	0	0	0	0
II. Gasto Etiquetado (II=A+B+C+D+E+F)	0	0	0	0	0	0
A. Personal Administrativo y de Servicio Público	0	0	0	0	0	0
B. Magisterio	0	0	0	0	0	0
C. Servicios de Salud (C=c1+c2)	0	0	0	0	0	0
c1) Personal Administrativo	0	0	0	0	0	0
c2) Personal Médico, Paramédico y afín	0	0	0	0	0	0
D. Seguridad Pública	0	0	0	0	0	0
E. Gastos asociados a la implementación de nuevas leyes federales o reformas a las mismas (E = e1 + e2)	0	0	0	0	0	0
e1) Nombre del Programa o Ley 1	0	0	0	0	0	0
e2) Nombre del Programa o Ley 2	0	0	0	0	0	0
F. Sentencias laborales definitivas	0	0	0	0	0	0
III. Total del Gasto en Servicios Personales (III = I + II)	18,690,133	169,476	18,859,609	4,657,823	4,657,823	14,201,786

BAJO PROTESTA DE DECIR VERDAD, DECLARAMOS QUE LOS DATOS ANOTADOS EN EL FORMATO, SON CORRECTOS Y SON RESPONSABILIDAD DEL EMISOR

  
**ING. JESÚS CABRERA VIDAL**  
 ENCARGADO DE DESPACHO DE LA  
 DIRECCION GENERAL

  
**L.C. GUILLERMINA MARTINEZ CORONA**  
 SUBDIRECTORA ADMINISTRATIVA